





Väikse Jenseni juhtpaneeli ja nuppude kasutamisejuhend.

Väikse Jensen kalandri puuteplaatiga juhtpaneelil olevad olulised infoväljad ja nupud.

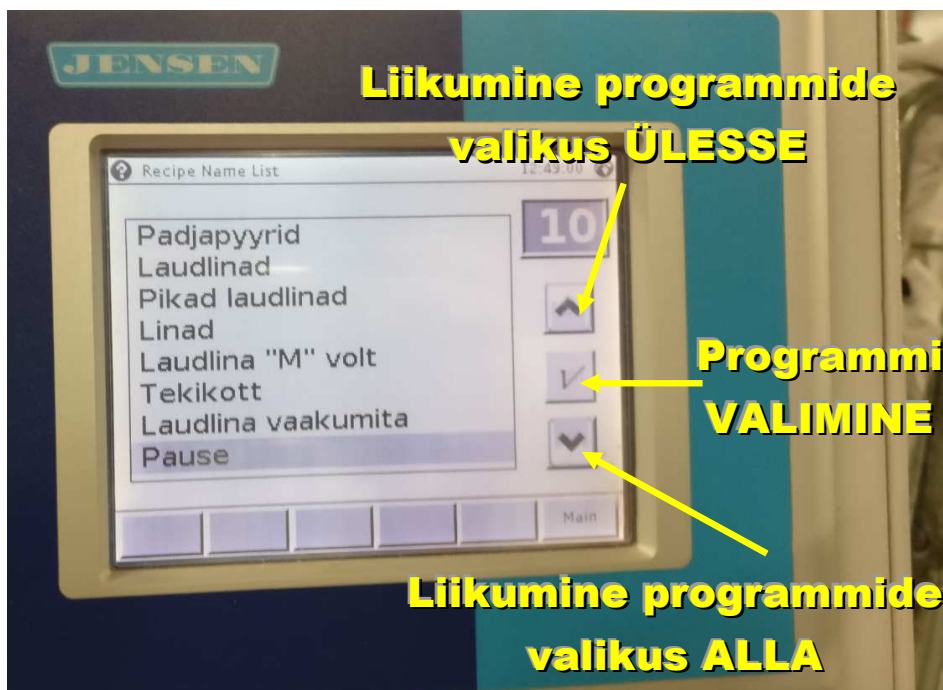




- 1) Programmi muutmiseks tuleb esmalt vajutada töös oleva programmi nimele




- Vali uus programm avanenud menüüst. Liikudes noolega ÜLESSE või ALLA ja valides uue programmi vastavalt tootele.



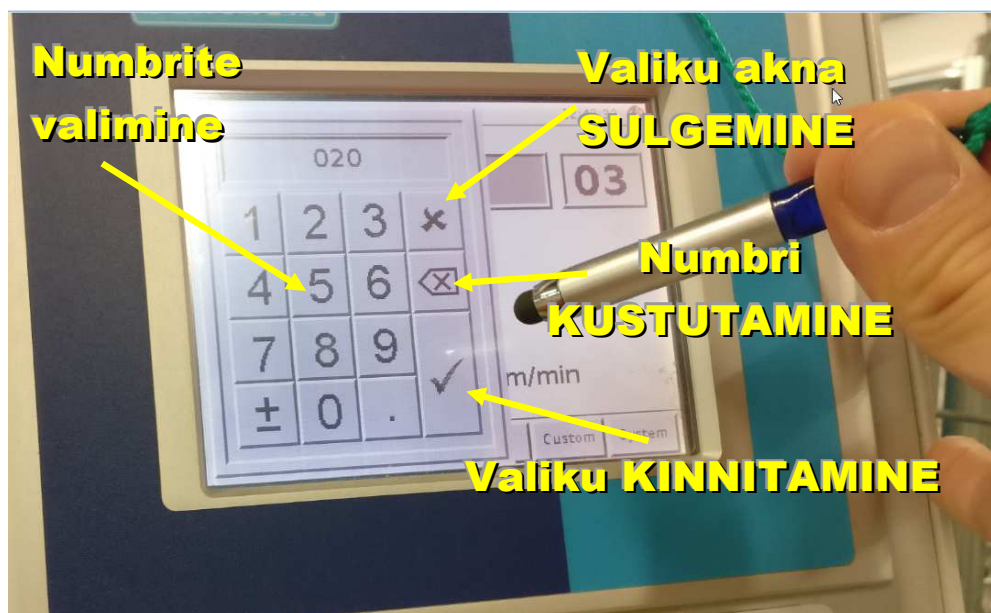
NB! PAUSILE minemiseks tuleb kasutada ALATI „PAUS“ programmi!



- 2) **Masina kiiruse muutmine.** Igal programmil on programmi valides automaatselt kiirus määratud, kuid tulenevalt toodete kuivusest ja eripärast, tuleb seda vastavalt vajadusele korrigeerida.




- Vali kiirus numbriga klaviatuurist, kinnitamiseks vajuta OK.



- 3) **Triikimistrumli sisse lülitamine**, on vajalik vaid siis, kui seade on automaatselt seiskunud toote vahele jooksmise tõttu. Sellises olukorras on esmalt vaja takistus seadmest kõrvaldada ja peale seda triikimistrummel uuesti käivitada.

- Eemalda nugade vahale **kinni jäänud toode**.



- Lülitada triikimistrummel sisse, et tööd jätkata.



- 4) **Söötiskonveieri SISSE ja VÄLJA lülitamine.** Kasutame vaid „laudlina vaakumita“ programmi puhul.
- Selleks, et laudlina panna ilusti sirgelt konveierile, tuleb konveier esmalt välja lülitada ja siis peale laudlina paika panekut taas sisse lülitada.





- 5) **Masina operaator EI TOHI** tööajal kasutada põleti SISSE-,VÄLJA lülitamise nuppe. Põleti SISSE VÄLJA lülitamise nupud on mõeldud hommikuseks seadme sisselülitamiseks tööle tulles ja õhtul ära minnes välja lülitamiseks.
- Igapäevaselt lülitab masina sisse hommikuti mehaanik, seega hommikul on üldjuhul põleti sisse lülitatud.
 - Õhtul, olles viimane töötaja kes masina juurest lahkub lülita põleti välja.





6) **Programmi valik.** Millist toodet, millise programmiga teha.

Nr	Programm	Toode
1	WAX	- Mehaaniku puhastus programm, rullide puhastamiseks.
2	Opiriided	- Salvrätikud (servetid), Operatsiooni riided (vanad)
3	Padjapüürid	- Kõik padjapüürid, Operatsioonilina (punane, sinine), Kandelina
4	Laudlinad	- Laste voodilina ja tekikott
5	Pikad laudlinad	- EI KASUTA
6	Linad	- EI KASUTA
7	Linad M volt	- EI KASUTA
8	Tekikott	- EI KASUTA
9	Laudlina vaakumita	- Foorumi suur ümmargune laudlina
10	Pause	- Pausile minekuks, et masin töötaks minimaalse ressursi kuluga
11	Test 150	- EI KASUTA
12	1-2+3	- EI KASUTA
13	Pikk pyyr	- EI KASUTA
60	Drop	- EI KASUTA
61	1 – 2L	- EI KASUTA
62	1 – 2L – 2X	- EI KASUTA
63	1 – 2L – 3X	- EI KASUTA